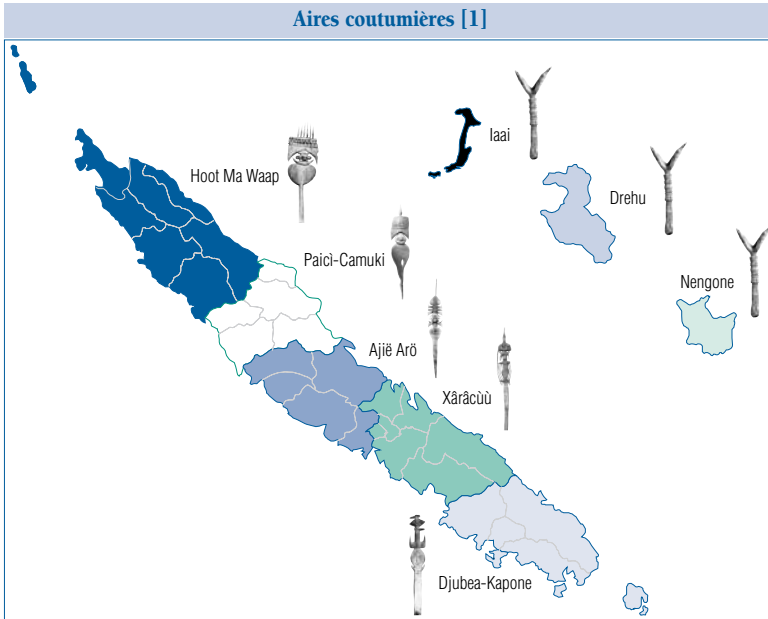


3-ORGANISATION COUTUMIÈRE

3.1 Organisation sociale



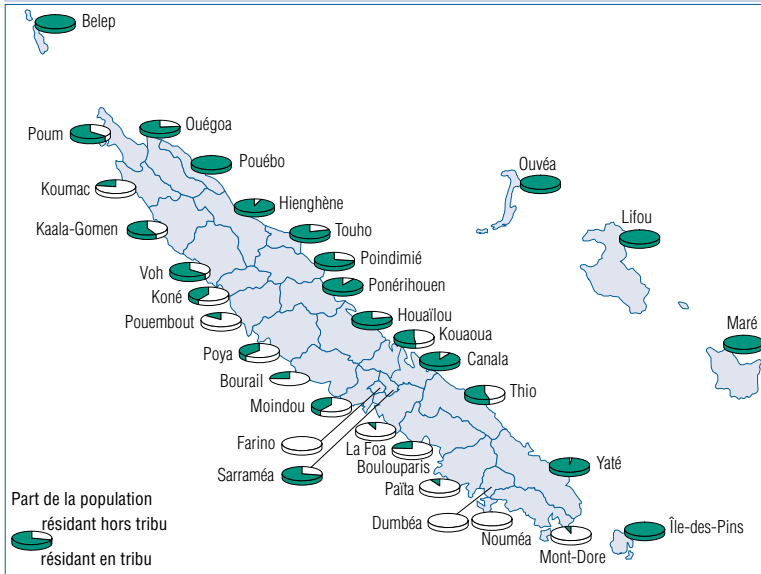
Organisation coutumière [2]

CIRCONSCRIPTION	INSTITUTION	REPRÉSENTANTS
Nouvelle-Calédonie	Sénat coutumier	Sénateurs coutumiers
Aire coutumière	Conseil d'aire	Grands chefs de districts
District coutumier	Conseil de district	Chefs de tribus
Tribu	Conseil des chefs de clan	Chefs de clan
Clan	Conseil du clan	Représentants des groupes familiaux

SOURCES [1] ISEE, *Panorama des tribus*, Notes et Documents n°78, avril 1998. [2] Sénat coutumier de la Nouvelle-Calédonie.

3.2 ORGANISATION SPATIALE

Répartition par commune de la population en tribu et hors tribu en 2009 [1]



Superficie des terres coutumières par commune et province en 2011 [2]

	Superficie des terres coutumières	Superficie communale	Part des terres coutumières (%)		Superficie des terres coutumières	Superficie communale	Part des terres coutumières (%)
Belep	5 559	6 950	80	Ouvéa	16 982	65 680	26
Boulouparis	6 769	86 560	8	Ouvéa	12 221	13 210	93
Bourail	6 704	79 760	8	Païta	4 875	69 970	7
Canala	13 671	43 870	31	Poindimié	20 492	67 310	30
Dumbéa (a)	295	25 460	1	Ponérihouen	17 523	70 730	25
Farino (a)	70	4 800	1	Pouébo	6 745	20 280	33
Hienghène	36 181	106 880	34	Pouembout	8 390	67 430	12
Houaïlou	21 041	94 060	22	Poum	7 771	46 940	17
Île-des-Pins (L')	13 982	15 230	92	Poya	14 050	84 580	17
Kaala-Gomen	14 774	71 820	21	Sarraméa	2 077	10 640	20
Koné	19 860	37 360	53	Thio	10 908	99 760	11
Kouaoua	4 009	38 300	10	Touho	9 718	28 300	34
Koumac	3 607	55 000	7	Voh	22 483	80 490	28
La Foa	6 350	46 400	14	Yaté	2 023	133 840	2
Lifou	112 852	120 710	93	Province Îles Loyauté	189 396	198 090	96
Maré	64 323	64 170	100	Province Nord	242 854	958 260	25
Moindou	4 914	32 190	15	Province Sud	60 982	701 200	9
Mont-Dore (Le)	2 017	64 300	3	Nouvelle-Calédonie	493 232	1 857 550	27
Nouméa (a)	-	4 570	-				

(a) Aucune tribu n'est installée sur cette commune.

Unités : hectare, %

Récapitulatif des acquisitions et attributions foncières [2]

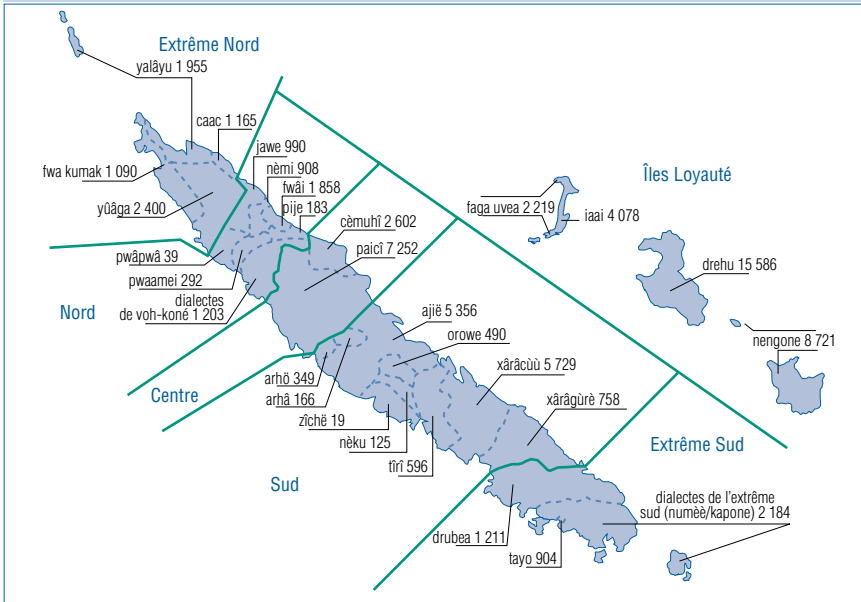
	Territoire (1978 à 1982)	Office Foncier (1982 à 1986)	ADRAF territoriale (1986 à 1988)	ADRAF État (1989 à 2011)	Total
Acquisitions	50 669	50 773	21 704	39 643	162 789
Par transferts du domaine public	21 927	-	-	8 034	29 961
Par achats de propriétés privées	28 742	50 773	21 540	31 609	132 664
coût d'achats des propriétés privées (millions de F.CFP)	933	1 468	819	2 763	5 983
Attributions	27 806	2 082	9 344	110 778	150 010
Pour agrandissements de réserves autochtones	19 094	-	-	-	19 094
Pour clans	6 877	2 065	-	-	8 942
Pour Groupements de Droit Particulier Local (GDPL)	1 835	-	576	92 286	94 967
Pour individus, sociétés et collectivités	-	17	8 768	18 492	27 277

Unité : hectare sauf mention contraire

3-ORGANISATION COUTUMIÈRE

3.3 Langues vernaculaires

Nombre de locuteurs de 14 ans et plus par langue vernaculaire et aire linguistique en 2009 [1]



Enseignement des langues vernaculaires en collège et lycée à la rentrée 2012 [2]

	Collèges		Lycées	
	Privés	Publics	Privés	Publics
Ajië	Collèges de Tieta (Voh), de Nédivin et Do Néva (Houailou)	Collèges Louis Léopold Djiet (Bourail), de Wani (Houailou) et de Yaté	Lycées Do Kamo (Nouméa) et Apollinaire Anova (Païta)	///
Drehu	Collèges de Havila, de Hnaziānu et de Hnathalo (Lifou)	Collèges de Tuband, Kaméré, Rivière Salée et des Portes de Fer (Nouméa)	Lycées Do Kamo (Nouméa), Saint Pierre Chanel (Mont-Dore) et Apollinaire Anova (Païta)	Lycées La Pérouse et Pétro Attiti (Nouméa), lycées polyvalents Jules Garnier (Nouméa) et Williams Haudra (Lifou), lycée du Grand Nouméa (Dumbéa)
Iaai	Collèges d'Eben Eza et Guillaume Douarre (Ouvéa)	Collège de Fayaoué (Ouvéa)	///	///
Nengone	///	Collèges de Tadine et de La Roche (Maré), de Wani (Houailou), de Tuband, des Portes de Fer et de Kaméré (Nouméa) et de Païta	Lycée Do Kamo (Nouméa)	Lycée du Grand Nouméa (Dumbéa) et lycée polyvalent Jules Garnier (Nouméa)
Paici	Collèges Jean-Baptiste Vigouroux (Poindimié), Tieta (Voh), et de Mou (Ponérihouen)	Collèges de Koné, Raymond Vauthier (Poindimié), de Poya, de Laura Boula (Lifou), de Wani (Houailou) et Tuband (Nouméa)	///	Lycée Antoine Kéla (Poindimié)
Xārācūi	Collèges Francis Rougé (Thio) et Do Néva (Houailou)	Collèges de La Foa, de Canala et de Wani (Houailou)	///	///
Yuanga	Collège de Baganda (Kaala Gomen)	///	///	///

Élèves étudiant une langue vernaculaire dans les établissements privés et publics du secondaire [2]

	2005		2010		2012	
	Collèges	Lycées	Collèges	Lycées	Collèges	Lycées
Ajië	281	104	389	64	422	37
Drehu	851	367	303	331	269	218
Iaai	182	-	277	-	53	-
Nêlēmwa (a)	139	-	134	-	-	-
Nengone	366	110	560	125	345	89
Paici	141	74	238	68	502	41
Xaracūi	254	-	132	-	239	-
Yuanga	145	-	-	-	1	-
Total	2 359	655	2 033	588	1 831	385

(a) Le nêlēmwa est une variante du fwa kumak.

Unité : nombre